

MECANISMO ABATIBLE DE GIRO (CON CIERRE SUAVE)



IF



	IF-102SL IF-102SR	IF-102W	IF-H102SL IF-H102SR	IF-H102W
Anchura de la puerta	Máx. 1200 mm	Máx. 1200 mm	Máx. 1200 mm	Máx. 1200 mm
Grosor de la puerta	15 - 20 mm	15 - 20 mm	18 - 30 mm	18 - 30 mm
Par	2,5 - 6,9 N·m (25 - 70 kgf·cm)	4,9 - 13,7 N·m (50 - 140 kgf·cm)	2,5 - 6,9 N·m (25 - 70 kgf·cm)	4,9 - 13,7 N·m (50 - 140 kgf·cm)

■ Características

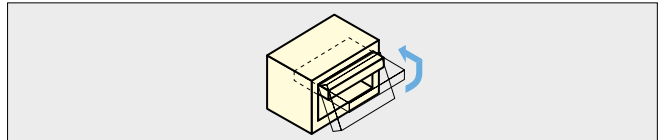
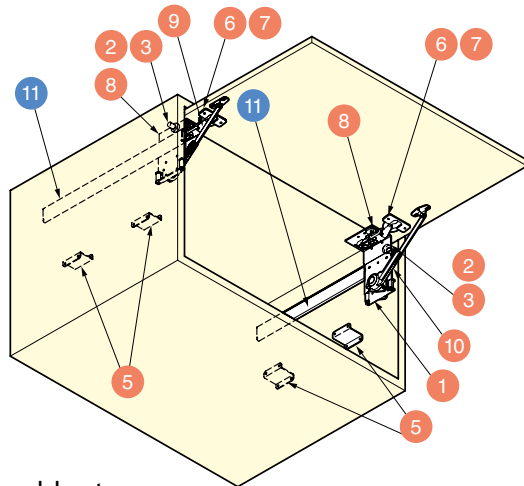
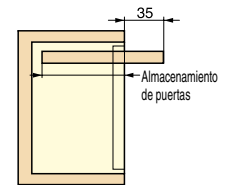
- La tecnología patentada LAPCON produce un movimiento suave y silencioso
- Previene los portazos
- Ha superado con éxito la prueba de 30 000 ciclos de apertura/cierre para el uso privado

■ Comentarios

Para un armario se requieren un juego de IF-102 (set de piezas) y dos unidades de AL-78 (carril)

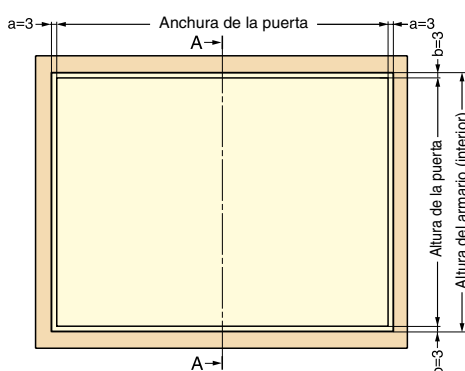
■ Almacenamiento de puerta y altura recomendada de la puerta

Nombre de artículo	Almacenamiento de puerta		Altura recomendada de la puerta	
	IF-102SL IF-102SR	IF-H102SL IF-H102SR	IF-102SL IF-102SR	IF-H102SL IF-H102SR
Carril	IF-102W	IF-H102W	IF-102W	IF-H102W
AL-78-14	263,7+grosor de la puerta mm	260,9+grosor de la puerta mm	298,7+grosor de la puerta mm	295,9+grosor de la puerta mm
AL-78-16	314,5+grosor de la puerta mm	311,7+grosor de la puerta mm	349,5+grosor de la puerta mm	346,7+grosor de la puerta mm
AL-78-19	390,7+grosor de la puerta mm	387,9+grosor de la puerta mm	425,7+grosor de la puerta mm	422,9+grosor de la puerta mm
AL-78-24	517,7+grosor de la puerta mm	514,9+grosor de la puerta mm	552,7+grosor de la puerta mm	549,9+grosor de la puerta mm

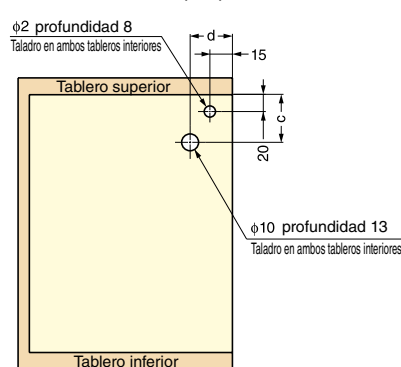


■ Dimensiones del corte

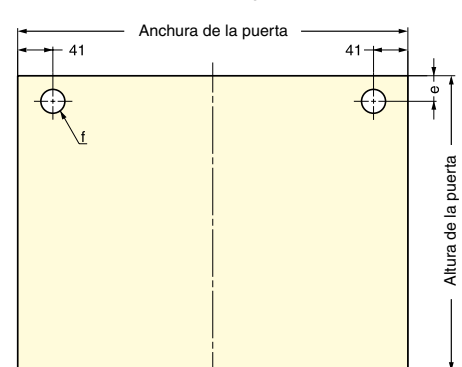
Frontal del armario



Sección del armario (A-A)



Dimensiones del corte de la puerta




Nombre de artículo	c	d	e	f	Peso
IF-102SL	37,5	9,5+grosor de la puerta	22,5	Φ35 profundidad 11	1200 g
IF-102SR	37,5	9,5+grosor de la puerta	22,5	Φ35 profundidad 11	1200 g
IF-102W	37,5	9,5+grosor de la puerta	22,5	Φ35 profundidad 11	1200 g
IF-H102SL	43,6	9,5+grosor de la puerta	25	Φ40 profundidad 15	1365 g
IF-H102SR	43,6	9,5+grosor de la puerta	25	Φ40 profundidad 15	1365 g
IF-H102W	43,6	9,5+grosor de la puerta	25	Φ40 profundidad 15	1365 g

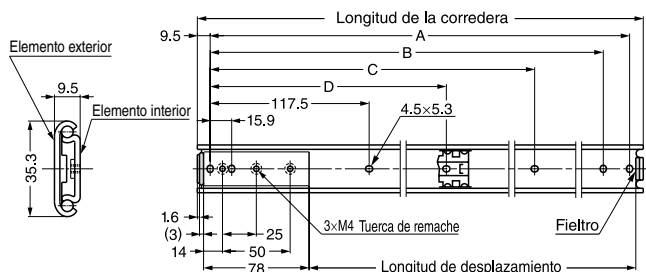
● Piezas requeridas..... **Juego de piezas** + **Carriles**

Juego de piezas		Piezas requeridas Para un armario se requieren un juego de piezas										
Código de artículo	Nombre de artículo	Piezas incluidas										
		1 Soporte	2 Rodete	3 Inserto	4 Corredera	5 Chapa de apoyo	6 Bisagra 230-C26/19T	7 Bisagra H230-C26/26T	8 Placa de montaje 230-P4W-32T	9 Compás de descenso suave NSDX-35L	10 Compás de descenso suave NSDX-35R	
a	180-122-081	IF-102SL	2 uds.	2 uds.	2 uds.	2 uds.	4 uds.	2 uds.	—	2 uds.	1 ud.	—
b	180-122-082	IF-102SR	2 uds.	2 uds.	2 uds.	2 uds.	4 uds.	2 uds.	—	2 uds.	—	1 ud.
c	180-122-083	IF-102W	2 uds.	2 uds.	2 uds.	2 uds.	4 uds.	2 uds.	—	2 uds.	1 ud.	1 ud.
d	180-122-084	IF-H102SL	2 uds.	2 uds.	2 uds.	2 uds.	4 uds.	2 uds.	2 uds.	2 uds.	1 ud.	—
e	180-122-085	IF-H102SR	2 uds.	2 uds.	2 uds.	2 uds.	4 uds.	2 uds.	2 uds.	2 uds.	—	1 ud.
f	180-122-086	IF-H102W	2 uds.	2 uds.	2 uds.	2 uds.	4 uds.	2 uds.	2 uds.	2 uds.	1 ud.	1 ud.

* [d] [e] [f]: use únicamente , (no use)

* elegir el lado derecho o izquierdo para el compás de IF-102S

Carriles		Piezas requeridas Para un armario se requieren dos unidades			
N.º	Longitud de la corredera	Can.	Código de artículo / Nombre de artículo	Nombre de la pieza	Descripción
11	Longitud de la corredera 355,6 mm	1 ud.	190-113-945	Carril	 <ul style="list-style-type: none"> ● Material Acero ● Acabado Zinc cromado claro
			AL-78-14		
	Longitud de la corredera 406,4 mm	1 ud.	190-113-942		
			AL-78-16		
	Longitud de la corredera 482,6 mm	1 ud.	190-113-943		
			AL-78-19		
	Longitud de la corredera 609,6 mm	1 ud.	190-113-944		
			AL-78-24		



Nombre de artículo	Longitud de la corredera	Longitud de desplazamiento	A	B	C	D	Peso	Cartón
AL-78-14	355,6	267,6	336,6	320,7	219,1	—	274 g	20 uds.
AL-78-16	406,4	318,4	387,4	371,5	269,9	—	308 g	20 uds.
AL-78-19	482,6	394,6	463,6	447,7	346,1	231,8	357 g	40 uds.
AL-78-24	609,6	521,6	590,6	574,7	473,1	295,3	450 g	40 uds.