



Click timber

SF-16 | SF-26

CLICK TIMBER

BIBLIOTECA
DE DESCARGAS



DOWNLOADS LIBRARY |
BIBLIOTHÈQUE
TÉLÉCHARGEMENTS

ES

SF-16 y SF-26 es un sistema para hojas correderas de hasta 16 y 26 Kg. por hoja respectivamente.

Cuentan con un perfil superior de aluminio anodizado con estrías laterales que permiten una fácil fijación.

Con el sistema de roldanas, 2 para el modelo SF-16 y 4 para el modelo SF-26, en la parte superior (modelo suspendido) permiten que el perfil inferior este completamente oculto.

Completa el sistema el guiador inferior excéntrico permitiendo mas regulación por posibles imperfecciones. Destacan las regulaciones en altura 3,5mm por ambos modelos, al instalar dos puertas la separación entre ellas es de mínimo 3 mm y que ambos sistemas pueden ser instalados en maderas de 16-19mm.

EN

SF-16 and SF-26 are systems for sliding panes of up to 16 and 26 kg/ pane respectively. They have a top profile of anodised aluminium with side grooves that allow for easy fitting. The system of rollers, two for the SF-16 model and four for the SF-26 model, at the top (suspended model) allows the bottom profile to be completely hidden. The eccentric bottom guide, allowing greater adjustment for possible imperfections, completes the system. Highlights include the 3.5 mm height adjustment for both models, on installing two doors, the separation between them is at least 3 mm and both systems can be fitted in 16-19 mm timber.

FR

Les modèles SF-16 et SF-26 sont un système pour panneaux coulissants pouvant peser jusqu'à 16 et 26 kg par panneau, respectivement. Ils sont munis d'un profil supérieur en aluminium anodisé avec stries latérales qui permettent une fixation facile. Leur système de galets – 2 pour le modèle SF-16 et 4 pour le modèle SF-26 – sur la partie supérieure (modèle suspendu) permet de dissimuler complètement le profil inférieur. Un guide inférieur excentré vient compléter le système pour permettre un meilleur réglage en cas d'imperfections. Les deux modèles se distinguent également par les caractéristiques suivantes: ils peuvent être réglés en hauteur, de 3,5 mm; lors de l'installation de deux portes, la séparation entre les deux est de 3 mm minimum; les deux systèmes peuvent être installés sur des montures bois de 16 à 19 mm.

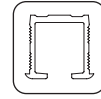




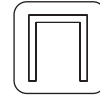
Características técnicas

Technical characteristics | Caractéristiques techniques

Perfilería Profiles | Profils

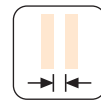


14x13 mm

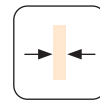


9x9 mm

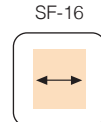
Especificaciones Specifications | Spécification



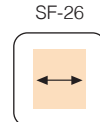
MÍN. 3 mm



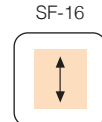
MÍN. 16-19 mm



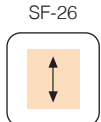
MÁX. 1000mm



MÁX. 1200mm



MÁX. 1500mm



MÁX. 1800mm

Peso Weight | Poids

16 kg

35 lb

26 kg

57 lb


Producto certificado

Certificated product | Produit certifié



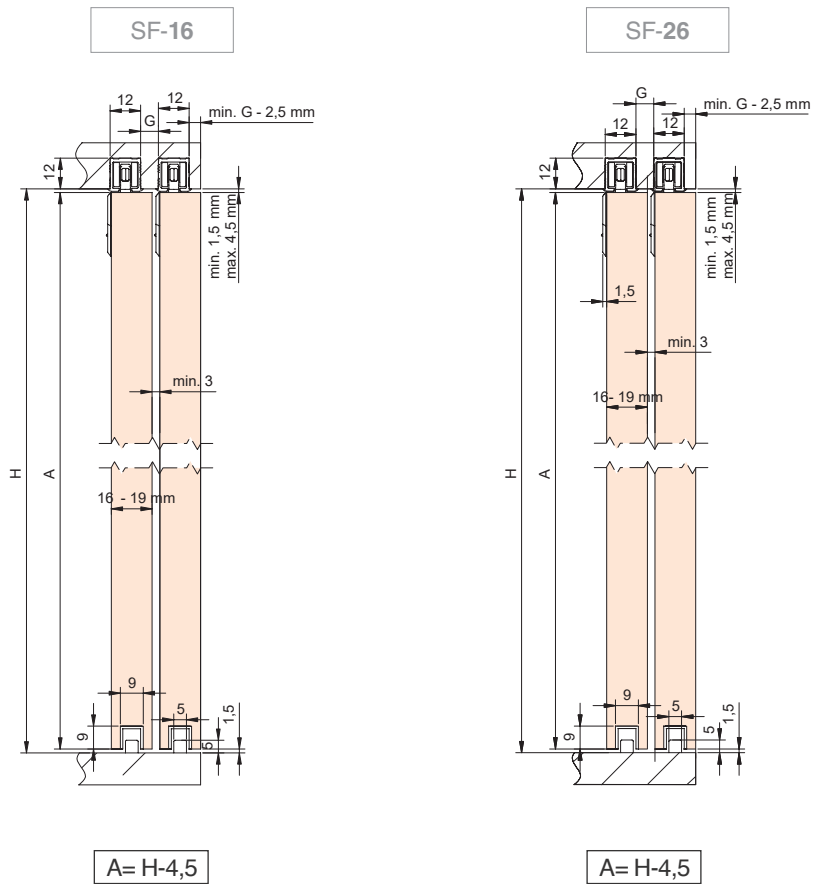
Variantes de instalación

Installation possibilities | Variantes d'installation



Sección tipo

Cros-section | Section type (Cotas en mm | Dimensions in mm | Dimensions en mm)





Componentes

Components | Composants

PERFILERÍA PROFILES PROFILS		Acabado	Cód.		
 <p>Perfil superior Top track Rail supérieur</p>  <p>14x13mm</p>	S	00 16 23 00 16 33 00 16 53	2 m 3 m 5 m	6 perfiles 6 profiles 6 profils	
 <p>Perfil inferior SF-16 / SF-26 SF-16 / SF-26 Bottom track Rail inférieur SF-16 / SF-26</p>  <p>9x9 mm</p>	BP	00 16 24 00 16 34 00 16 54	2 m 3 m 5 m	6 perfiles 6 profiles 6 profils	
JUEGOS SETS JEUX		Acabado	Cód.		
 <p>Juego de accesorios SF-16 SF-16 Fitting set Garniture SF-16</p> <p>16kg</p>		00 16 05		25 juegos 25 sets 25 jeux	
 <p>Juego de accesorios SF-26 SF-26 Fitting set Garniture SF-26</p> <p>26kg</p>		00 26 05		25 juegos 25 sets 25 jeux	
ACCESORIOS ACCESSORIES ACCESSOIRES		Acabado	Cód.		
 <p>Roldana SF-16 SF-16 Roller Galet SF-16</p>		00 16 55		250 piezas 250 pieces 250 pièces	
 <p>Roldana SF-26 SF-26 Roller Galet SF-26</p>		00 26 55		250 piezas 250 pieces 250 pièces	
 <p>Freno retenedor SF-16 / SF-26 SF-16 / SF-26 Retaining stopper Frein de retenue SF-16 / SF-26</p>		00 16 56		250 piezas 250 pieces 250 pièces	
 <p>Guiador inferior SF-16 / SF-26 SF-16 / SF-26 Bottom guide Guide inférieur SF-16 / SF-26</p>		00 16 57		250 piezas 250 pieces 250 pièces	

Click Timber

SF-16 | SF-26



Polígono Industrial de Foradada / 08580
St. Quirze de Besora / Barcelona / Spain
T +34 93 852 92 23
F +34 93 852 91 59
saheco@saheco.com

Export contact details
T +34 93 852 96 15
F +34 93 855 13 42
export@saheco.com
saheco.com