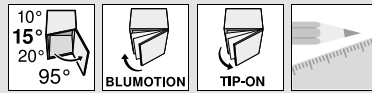




► CLIP top BLUMOTION | CLIP top – bisagras
 ►► Aplicación de ángulo – estándar



+15° III – bisagra de ángulo con solapamiento total



- CLIP top BLUMOTION con BLUMOTION integrado (con desactivación)
- CLIP top sin mecanismo de cierre (muelle)
- Bisagra enteramente metálica
- Bisagra de ángulo +15° III
- Ángulo de apertura de 95°
- Ajuste tridimensional del frente
- Ajuste cómodo de la profundidad con espiral
- Montaje y desmontaje sin herramientas de la puerta en el cuerpo de mueble
- Con INSERTA además montaje sin herramientas de la bisagra en la puerta

Webcode

DQDVHA

Indicaciones para los laterales

WA	Ángulo		
	10°	15°	20°
Nº 17	Nº 18	Nº 19	
	150	148	149
Nº 47	Nº 48	Nº 49	
	150	148	149
Nº 2	Nº 3	Nº 4	
	150	151	149
Nº 37	Nº 38	Nº 39	
	151	151	151
	Nº 55	Nº 56	
		148	149

Visión general – aplicaciones de ángulo

WA Aplicación de ángulo

136

Información de pedido

Cazoleta	INSERTA			Ref.
Bisagra	Muelle	Color		
CLIP top				
BLUMOTION	●	NI ONS		79B9494
●	Con muelle	NI	Niquelado	
○	Sin muelle	ONS	Negro ónix	

Cazoleta	Tornillos			Ref.
Bisagra	Muelle	Color		
CLIP top				
BLUMOTION	●	NI		79B9454
CLIP top	○	NI		78A9454.T

Accesorios

Tapa para bisagras			
Presión estampado	Rótulo	Color	Ref.
Sin impresión	–	NI ONS	70.1553
Serigrafía	Blum	NI	70.1553.BL

Tapa de cazoleta de bisagra		
Bisagra	Color	Ref.
CLIP top	NI ONS	70T3504
BLUMOTION	NI ONS	70T3504
CLIP top	NI	70T1504

TIP-ON para puertas		
Versión	Muelle	Ref.
Versión corta	○	956.1004
Versión larga	○	956A1004
Versión larga	●	956A1006

Tornillo aglomerado		
Ø (mm)	Longitud (mm)	Ref.
3.5	15	609.1500
3.5	17	609.1700

Advertencia

Las bisagras CLIP top BLUMOTION y CLIP top no se pueden combinar entre sí en un frente.

Indicaciones para los laterales

Visión general – CLIP top BLUMOTION CLIP top – bisagras	93	Visión general – TIP-ON para puertas	199
Bases	172	Visión general – ayudas de montaje	595
Accesorios – tapa para bisagras	181	Para más información técnica	686
Accesorios – general	182		

Montaje, desmontaje y ajuste



Short-URL

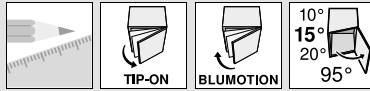
www.blum.com/a210

Planificación

Advertencia

Las dimensiones son válidas con ajuste en fábrica. En caso de divergencias cambia la posición de montaje. Recomendamos un ensayo de montaje. A veces la posición de fijación de la base difiere de la posición de montaje estándar.

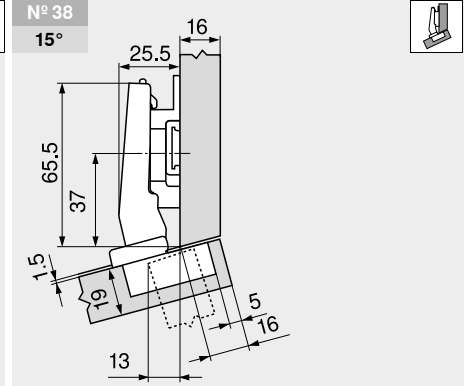
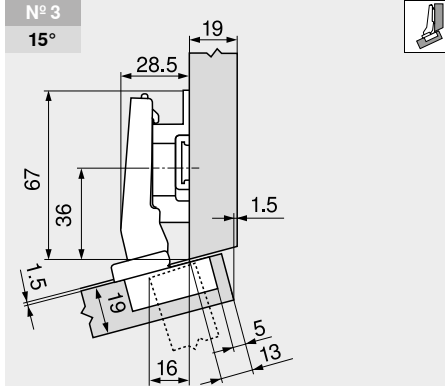
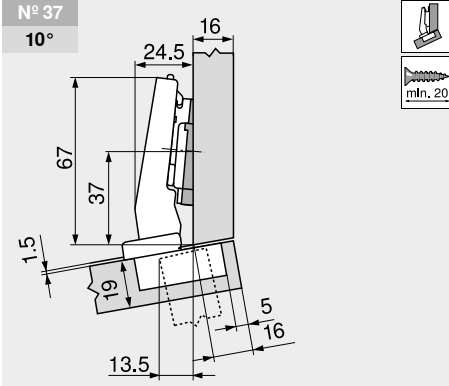
<p>Nº 17 10°</p>	<p>Nº 47 10°</p>	<p>Nº 2 10°</p>																											
<table border="1"> <thead> <tr> <th>Descripción</th> <th>Distancia (mm)</th> <th>Ref.</th> </tr> </thead> <tbody> <tr> <td>Base</td> <td>18</td> <td>175H7190.22</td> </tr> <tr> <td>Cuña de ángulo</td> <td>-5°</td> <td>171A5500</td> </tr> </tbody> </table>	Descripción	Distancia (mm)	Ref.	Base	18	175H7190.22	Cuña de ángulo	-5°	171A5500	<table border="1"> <thead> <tr> <th>Descripción</th> <th>Distancia (mm)</th> <th>Ref.</th> </tr> </thead> <tbody> <tr> <td>Base</td> <td>18</td> <td>175H7190.22</td> </tr> <tr> <td>Cuña de ángulo</td> <td>-5°</td> <td>171A5500</td> </tr> </tbody> </table>	Descripción	Distancia (mm)	Ref.	Base	18	175H7190.22	Cuña de ángulo	-5°	171A5500	<table border="1"> <thead> <tr> <th>Descripción</th> <th>Distancia (mm)</th> <th>Ref.</th> </tr> </thead> <tbody> <tr> <td>Base</td> <td>0</td> <td>173H7100</td> </tr> <tr> <td>Cuña de ángulo</td> <td>-5°</td> <td>171A5500</td> </tr> </tbody> </table>	Descripción	Distancia (mm)	Ref.	Base	0	173H7100	Cuña de ángulo	-5°	171A5500
Descripción	Distancia (mm)	Ref.																											
Base	18	175H7190.22																											
Cuña de ángulo	-5°	171A5500																											
Descripción	Distancia (mm)	Ref.																											
Base	18	175H7190.22																											
Cuña de ángulo	-5°	171A5500																											
Descripción	Distancia (mm)	Ref.																											
Base	0	173H7100																											
Cuña de ángulo	-5°	171A5500																											



+15° III – bisagra de ángulo con solapamiento total

Webcode
DQDVHA

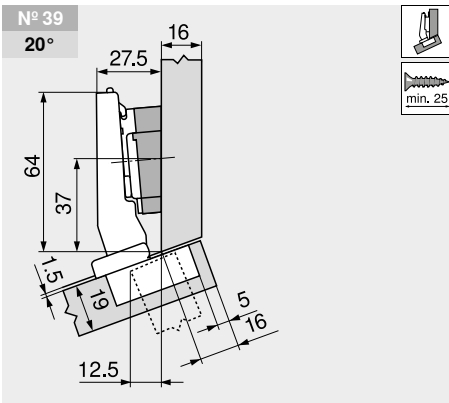
Planificación



Descripción	Distancia (mm)	Ref.
Base	0	173H7100
Cuña de ángulo	-5°	171A5500

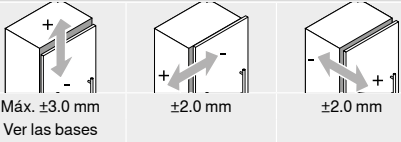
Descripción	Distancia (mm)	Ref.
Base	9	175H7190

Descripción	Distancia (mm)	Ref.
Base	6	175H9160

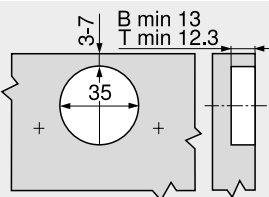


Descripción	Distancia (mm)	Ref.
Base	0	173H7100
Cuña de ángulo	+5°	171A5070

Ajuste

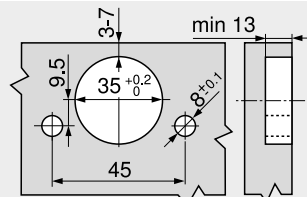


Montaje por atornillado

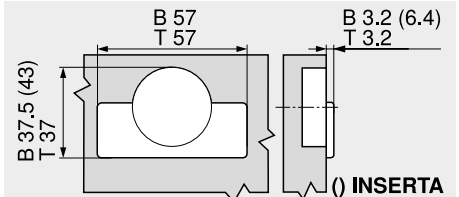


B CLIP top BLUMOTION
T CLIP top

INSERTA



Cotas de la cazoleta



B CLIP top BLUMOTION
T CLIP top