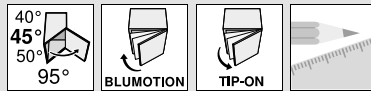




► CLIP top BLUMOTION | CLIP top – bisagras
 ►► Aplicación de ángulo – estándar



+45° I – bisagra de ángulo semisolapada



- Para rinconeras con frentes inclinados
- CLIP top BLUMOTION con BLUMOTION integrado (con desactivación)
- CLIP top sin mecanismo de cierre (muelle)
- Bisagra enteramente metálica
- Bisagra de ángulo +45° I
- Ángulo de apertura de 95°
- Ajuste tridimensional del frente
- Ajuste cómodo de la profundidad con espiral
- Montaje y desmontaje sin herramientas de la puerta en el cuerpo de mueble
- Con INSERTA además montaje sin herramientas de la bisagra en la puerta

Webcode
DQDR9A

Indicaciones para los laterales			
WA	Ángulo		
	40°	45°	50°
	Nº 23	Nº 24	Nº 25
	139	141	139
	Nº 108	Nº 53	Nº 54
	142	139	139
	Nº 8	Nº 9	Nº 10
	142	141	141
	Nº 43	Nº 44	Nº 45
	142	143	143
	Nº 109	Nº 60	Nº 61
	143	139	139
Visión general – aplicaciones de ángulo			136
WA	Aplicación de ángulo		

Información de pedido

Cazoleta		INSERTA		Ref.
Bisagra	Muelle	Color		
CLIP top				
BLUMOTION	●	NI ONS		79B9698
●	Con muelle	NI	Niquelado	
○	Sin muelle	ONS	Negro ónix	

Cazoleta		Tornillos		Ref.
Bisagra	Muelle	Color		
CLIP top				
BLUMOTION	●	NI		79B9658
CLIP top	○	NI		78A9658.T

a Accesorios			
Tapa para bisagras			
Presión estampado	Rótulo	Color	Ref.
Sin impresión	–	NI ONS	70.1553
Serigrafía	Blum	NI	70.1553.BL

Tapa de cazoleta de bisagra		
Bisagra	Color	Ref.
CLIP top	NI ONS	70T3504
BLUMOTION	NI	70T1504

TIP-ON para puertas		
Versión	Muelle	Ref.
Versión corta	○	956.1004
Versión larga	○	956A1004
Versión larga	●	956A1006

Tornillo aglomerado		
Ø (mm)	Longitud (mm)	Ref.
3.5	15	609.1500
3.5	17	609.1700

Advertencia

Las bisagras CLIP top BLUMOTION y CLIP top no se pueden combinar entre sí en un frente.

Indicaciones para los laterales

Visión general – CLIP top BLUMOTION CLIP top – bisagras	93	Visión general – TIP-ON para puertas	199
Bases	172	Visión general – ayudas de montaje	595
Accesorios – tapa para bisagras	181	Para más información técnica	686
Accesorios – general	182		

Montaje, desmontaje y ajuste



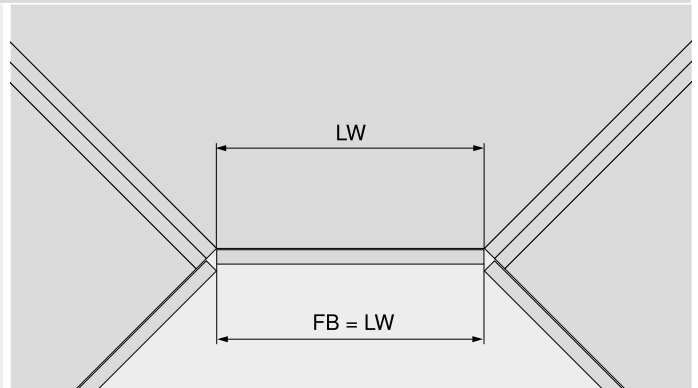
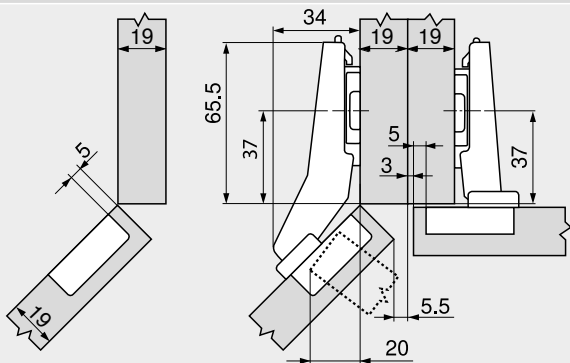
Short-URL
www.blum.com/a210

Planificación

Advertencia

Las dimensiones son válidas con ajuste en fábrica. En caso de divergencias cambia la posición de montaje. Recomendamos un ensayo de montaje. A veces la posición de fijación de la base difiere de la posición de montaje estándar.

Rinconeras



FB Ancho del frente
LW Ancho interior cuerpo de mueble

